

10.1. Requisitos del sistema

Para la aplicación GTC 2.0 se necesitará un equipo con una configuración igual o superior que la expuesta a continuación.

- Procesador Pentium III o equivalentes
- Memoria RAM: 256 MB
- Sistema operativo Windows XP o Windows 2000 SP4

Para la aplicación Pocket GTC se necesitará un Pocket PC que utilice un sistema Microsoft Windows Mobile que permita la instalación de Microsoft .NET Compact Framework 2.0. Es necesaria la herramienta Microsoft ActiveSync, proporcionada con los Pocket PCs.

10.2. Manual de instalación de GTC 2.0

Para utilizar la aplicación es necesaria la instalación de:

- La propia herramienta GTC 2.0
- Microsoft FrameWork 2.0 o superior.

10.2.1. Instalación de Microsoft FrameWork 2.0

Para instalar Microsoft FrameWork 2.0 debe hacer doble clic en el archivo “dotnetfx” descargado en la URL que se indica en la Web donde se encuentra GTC 2.0 (ver Fig 10.1)

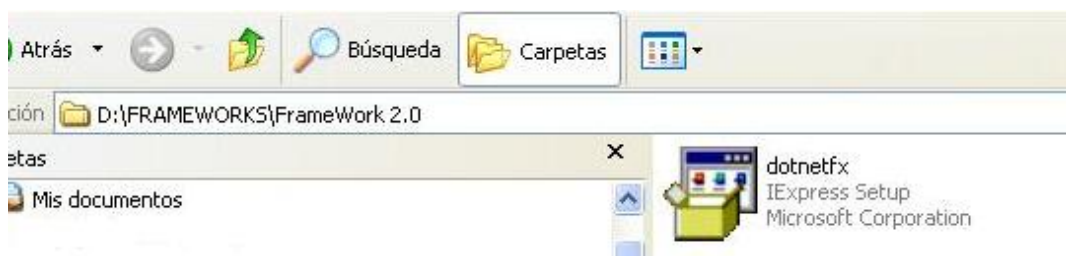


Figura 10.1. Archivo para instalar MS FrameWork 2.0

Una vez que ha hecho doble clic sobre él se abrirá una ventana que cargará los datos necesarios para la instalación. Ver figura 10.2.

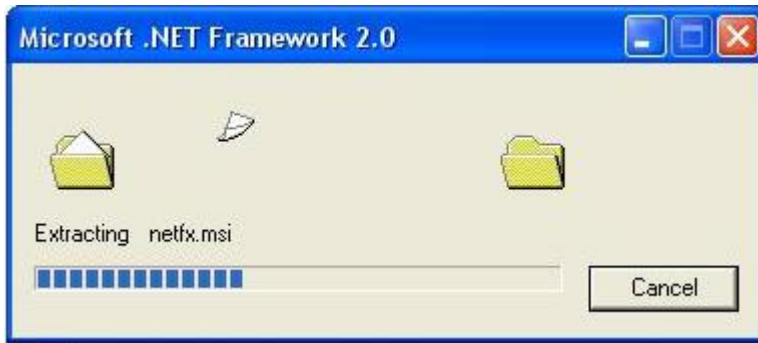


Figura 10.2. Ventana previa a la instalación de MS FrameWork 2.0.

Acto seguido se abre la ventana de instalación:

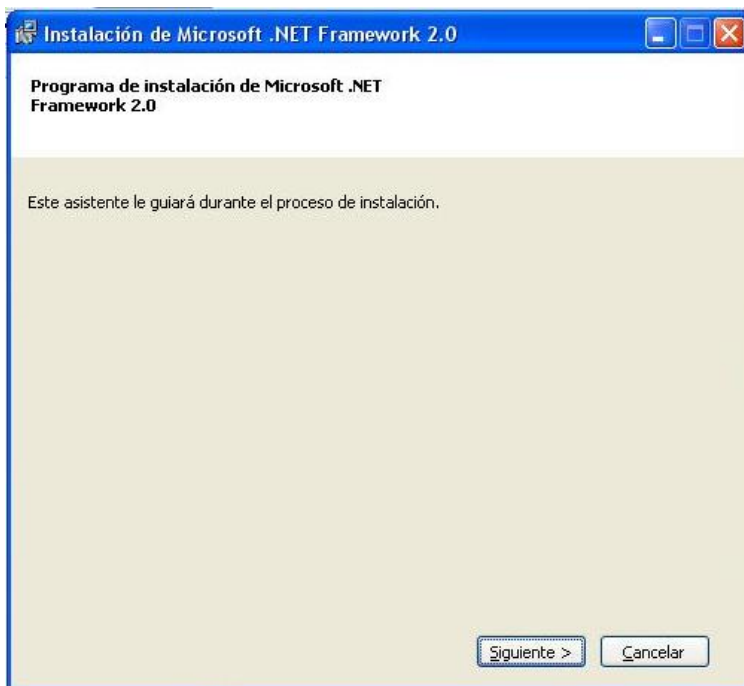


Figura 10.3. Ventana de comienzo de la instalación de MS FrameWork 2.0

Pulse **“Siguiete”**. Se pedirá que acepte los términos del contrato de licencia. Si está de acuerdo seleccione el cuadrado que aparece abajo y pulse **“Instalar”**. Ver figura 10.4

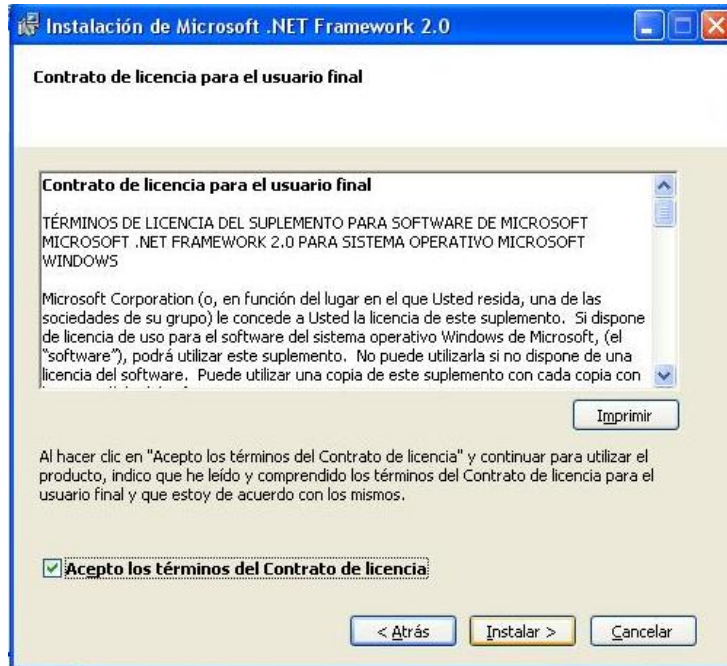


Figura 10.4. Ventana de contrato de licencia de MS FrameWork 2.0.

Acto seguido comienza la instalación y se muestra una ventana con una barra de progreso como la siguiente:

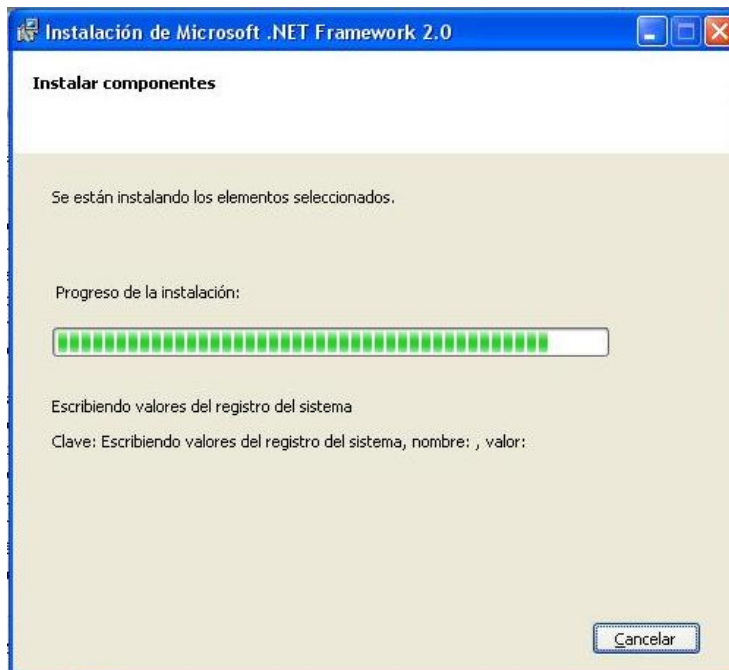


Figura 10.5. Ventana de progreso de la instalación de MS FrameWork 2.0.

